

Социально-экономическое состояние Республики Мордовия

Роман Раисович Хайров, Российский университет кооперации, Мытищи, Россия,
r.r.khairov@ruc.su, ORCID 0000-0003-2941-9617.

Аннотация. В статье рассмотрены социально-экономические показатели, характеризующие экономику Республики Мордовия, показано место республики среди других субъектов Российской Федерации с использованием разделения их на квартили. Республика Мордовия занимает преимущественно 1 квартиль по 30 основным показателям социально-экономического развития регионов, оцениваемым Росстатом. Среднее значения квартильного показателя для Республики Мордовия равен 1,58. В 3 квартиле Республика Мордовия разместилась по показателям продукции сельского хозяйства и в т.ч. продукции растениеводства, в 4 квартиль – по показателю продукции животноводства, что подтверждает аграрную специализацию региона. Сравнение социально-экономических показателей реализации национальных проектов в Республике Мордовия в сравнении со среднероссийскими показало, что в Республике Мордовия наихудшие показатели по проектам «Жилье и городская среда», «Наука».

Ключевые слова: Республика Мордовия, национальные проекты, социально-экономические показатели, квартили.

Socio-economic state of the Republic of Mordovia

Roman Raisovich Khairov, Russian University of Cooperation, Mytishchi, Russia,
r.r.khairov@ruc.su, ORCID 0000-0003-2941-9617.

Abstract. The article considers the socio-economic indicators characterizing the economy of the Republic of Mordovia, shows the place of the republic among other constituent entities of the Russian Federation using their division into quartiles. The Republic of Mordovia occupies mainly 1 quartile according to 30 main indicators of socio-economic development of the regions, estimated by Rosstat. The average value of the quartile indicator for the Republic of Mordovia is 1.58. In 3 quartiles, the Republic of Mordovia is located in terms of agricultural products and incl. crop production, in 4 quartiles - in terms of livestock products, which confirms the agrarian specialization of the region. Comparison of socio-economic indicators of the implementation of national projects in the Republic of Mordovia in comparison with the national

average showed that in the Republic of Mordovia the worst indicators for the projects "Housing and Urban Environment," "Science." The implementation indicators of the Demography and Healthcare projects in the Republic of Mordovia are comparable to the national average.

Keywords: Republic of Mordovia, national projects, socio-economic indicators, quartiles.

Введение. Республика Мордовия является объектом исследования многочисленных публикаций. Так, в статье И.Г. Напалковой, К.В. Курочкиной исследуются проблемы формирования имиджа республики [1], ее инвестиционной привлекательности [2], разработки ее экологической политики [3], экономической безопасности сельскохозяйственной отрасли [4], миграции [5] и другие.

Целью данного исследования является сравнительной оценка развития Республики Мордовия на основе социально-экономических показателей.

Республика Мордовия расположена в центре Европейской части Российской Федерации в междуречье Оки и Суры. Входит в Приволжский федеральный округ. Граничит с Рязанской, Нижегородской, Ульяновской, Пензенской областями и Чувашской Республикой.

Социально-экономическое состояние Республики Мордовия характеризуется положительной динамикой промышленного и сельскохозяйственного производства, объема розничной торговли, реальной и номинальной начисленной заработной платы.

Республика Мордовия не только полностью обеспечивает свой потребительский спрос на рынке по мясу, молоку, яйцу и овощам, но и реализует производимую продукцию в другие регионы. Доля вывоза по отдельным ее видам составляет от 40 до 80% от объемов производства.

Мордовия занимает 1 место в России и ПФО по производству яйца на одного человека, молока - 3 место в России и ПФО, мяса скота и птицы - 4 место в России и 1 - в ПФО.

Объем государственной поддержки сельхозтоваропроизводителям за 2023 год составил 2 743,68 млн рублей, в том числе из федерального

бюджета – 2 532,72 млн рублей, республиканского бюджета – 210,96 млн рублей [6].

В 2023 году среднемесячная заработная плата работников в сельскохозяйственных организациях составила 53008,2 руб. с темпом роста 121,4 % к уровню предыдущего года.

Основными продуктами экспорта из республики являются машины, оборудование и транспортные средства; древесина и целлюлозно-бумажные изделия; продовольственные товары и сельскохозяйственное сырье; металлы и изделия из них; продукция химической промышленности, каучук.

Методы исследования. Основными методами исследования является метод сравнения социально-экономических показателей Республики Мордовия и Российской Федерации. Результаты сравнения показателей представлены графически. Также субъекты Российской Федерации разделены по квартилям, в которых определено место Республики Мордовия по каждому из основных социально-экономических показателей субъектов Российской Федерации, оцениваемых Росстатом. Квартили разделяют данные на четыре части примерно одинакового размера (25%) при упорядочивании от наименьшего к наибольшему: первый квартиль определяет нижнюю границу, ниже которой находятся 25% наименьших значений, ниже границы второй квартили находятся 50% данных, ниже границы третьей квартили находятся 75% данных, выше - 25% наивысших показателей.

Результаты исследования. Результаты распределения субъектов Российской Федерации по квартилям по основным социально-экономическим показателям представлена в таблице 1.

Республика Мордовия занимает преимущественно 1 квартиль по 30 основным показателям социально-экономического развития регионов, оцениваемым Росстатом.

Таблица 1 – Распределение субъектов Российской Федерации по квартилям по основным социально-экономическим показателям

	квартиль			Республика Мордовия	
	1	2	3	значение показателя	квартиль
Площадь территории, млн. км ²	0,03	0,07	0,16	0,026	1
Численность населения на 1 января 20024 г., тыс.человек	0,68	1,12	2,12	0,77	2
Среднегодовая численность занятых, тыс. человек	0,31	0,53	1,09	0,37	2
Среднедушевые денежные доходы (в месяц), тыс. руб.	38,28	42,68	50,60	30,65	1
Потребительские расходы в среднем на душу населения (в месяц), тыс. руб.	29,76	32,51	40,63	26,73	1
Среднемесячная номинальная начисленная заработная плата работников организаций, тыс. руб.	48,89	55,23	68,11	46,41	1
Ввод в действие жилых домов, млн м ² общей площади жилых помещений	0,42	0,75	1,39	0,36	1
Валовой региональный продукт в 2022 г., млрд руб.	370,0	748,0	1571,0	343	1
Инвестиции в основной капитал, млрд руб.	88,2	168,8	400,6	74,1	1
Основные фонды в экономике (по полной учетной стоимости; на конец года), млрд руб.	1267,0	2740,0	5100,0	1267,00	1
Сальдированный финансовый результат (прибыль минус убыток) деятельности организаций, млрд руб.	35,4	89,9	355,8	58,99	2
Добыча полезных ископаемых, млрд руб.	3,3	28,8	240,3	0,3	1
Обрабатывающие производства, млрд руб.	150,6	454,1	949,1	371,3	2
Обеспечение электрической энергией, газом и паром; кондиционирование воздуха, млрд руб	25,7	49,3	98,5	14,1	1
Водоснабжение; водоотведение, организация сбора и утилизации отходов, деятельность по ликвидации загрязнений, млрд руб.	5,7	12,2	24,6	4,4	1
Продукция сельского хозяйства - всего, млрд руб.	26,6	63,3	130,7	117,8	3
растениеводства	9,7	32,1	67,4	47,4	3
животноводства	16,2	36,5	64,2	70,4	4
Оборот розничной торговли, млрд руб.	190,4	294,4	596,6	185,4	1

Источник: рассчитано автором по данным [7]

Среднее значения квартильного показателя для Республики Мордовия равно 1,58. В 3 квартиле Республика Мордовия разместилась по показателям

продукции сельского хозяйства и в т.ч. продукции растениеводства, в 4 квартале – по показателю продукции животноводства, что подтверждает аграрную специализацию региона.

Национальные цели определяют цели развития Российской Федерации (таблица 2), которые применительно к АПК конкретизируются в Стратегии развития агропромышленного и рыбохозяйственного комплексов.

Таблица 2 – Цели развития

Национальные цели [8]	Цели Стратегии развития агропромышленного и рыбохозяйственного комплексов [9]
III. Комфортная и безопасная среда для жизни	I. Сохранение доли сельского населения в общей численности населения РФ
V. Устойчивая и динамичная экономика	II. Увеличение произведенной добавленной стоимости в агропромышленном и рыбохозяйственном комплексах III. Увеличение физического объема инвестиций в агропромышленный и рыбохозяйственный комплексы IV. Обеспечение продовольственной безопасности V. Увеличение объема экспорта продукции АПК VI. Эффективное вовлечение в оборот земель сельскохозяйственного назначения
VI. Технологическое лидерство	VII. Повышение технологической независимости АПК за счет развития селекции, генетики, биотехнологии, вакцины и ветеринарных препаратов
VII. Цифровая трансформация государственного и муниципального управления, экономики и социальной сферы	VIII. Цифровая трансформация АПК

Для достижения национальных целей развития были разработаны национальные проекты по направлениям: демография; здравоохранение; образование; жильё и городская среда; экология; безопасные и качественные автомобильные дороги; производительность труда и поддержка занятости; наука; цифровая экономика; культура; малое и среднее предпринимательство и поддержка индивидуальной предпринимательской инициативы; международная кооперация и экспорт.

Социально-экономические показатели реализации национальных проектов в Республике Мордовия в сравнении со среднероссийскими показателями в 2023 г. представлены на рисунках 1-3.

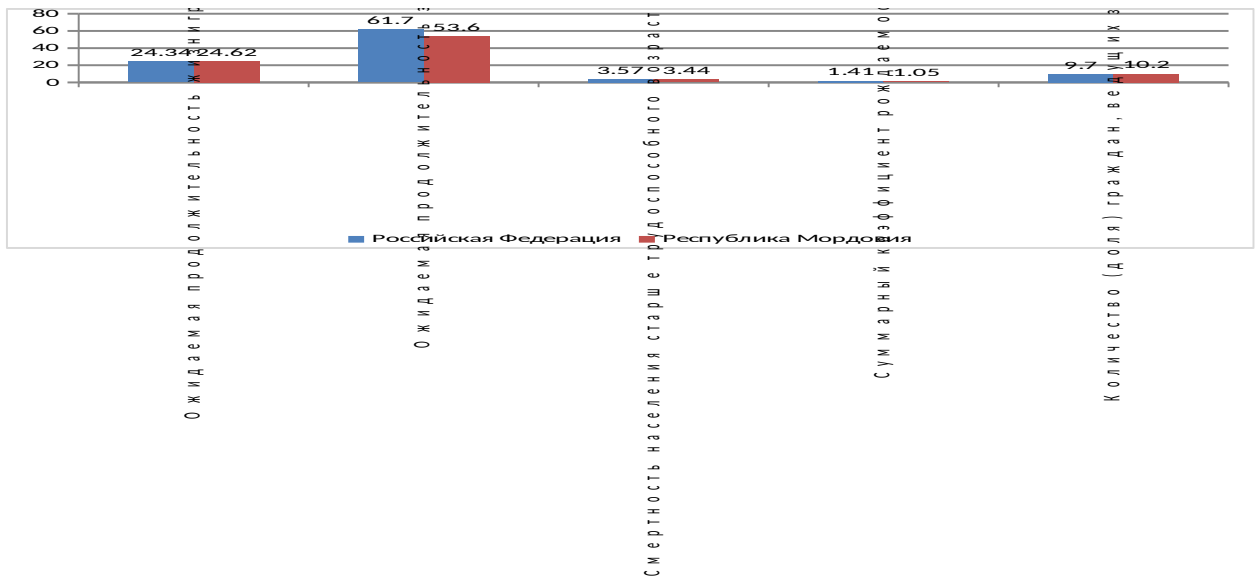


Рисунок 1 - Социально-экономические показатели реализации национального проекта «Демография» в 2023 г.

Источник: построено автором по данным [7]

Показатели реализации проекта «Демография», показывают, что для Республики Мордовия положительно более высокие значения показателя «количество граждан, ведущих здоровый образ жизни» на 0,5 п.п., ниже смертность, но отрицательное значение у показателя более низкой рождаемости в расчете на 1 женщину.

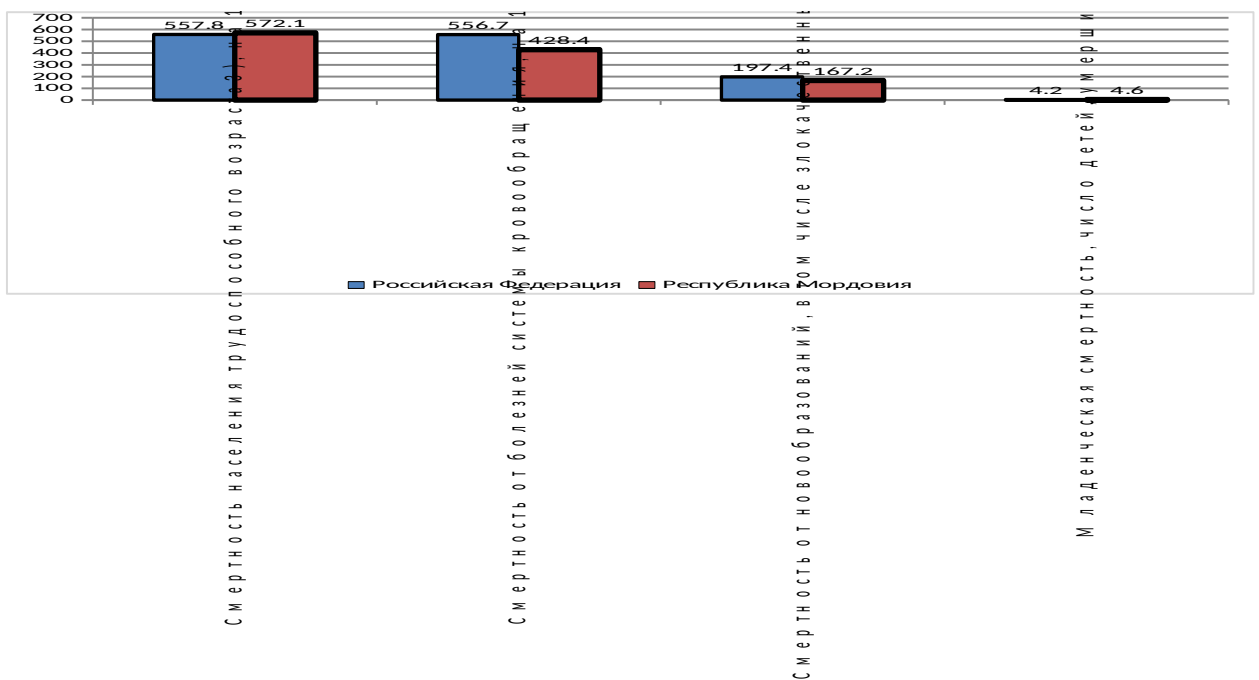


Рисунок 2 - Социально-экономические показатели реализации национального проекта «Здравоохранение» в 2023 г.

Источник: построено автором по данным [7]

По показателям национального проекта «Здравоохранение» отметим, что в Республике Мордовия выше среднероссийских показателей смертность трудоспособного населения и младенческая смертность.

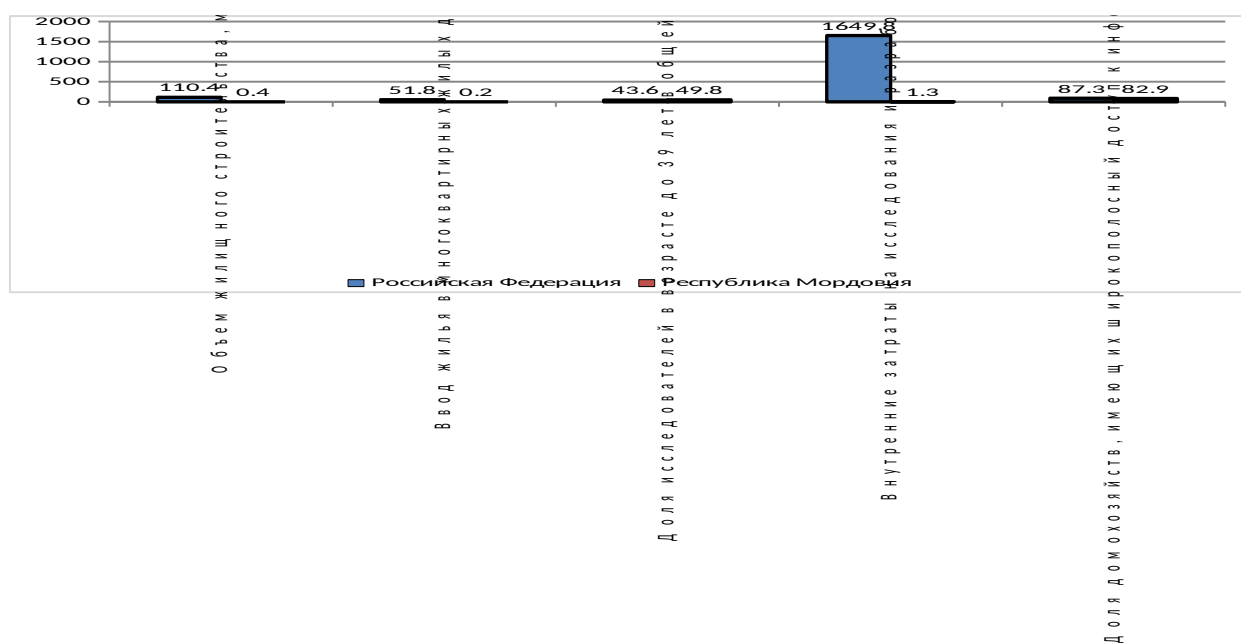


Рисунок 3 - Социально-экономические показатели реализации национальных проектов «Жилье и городская среда», «Наука», «Цифровая экономика» в 2023 г.

Источник: построено автором по данным [7]

По проекту «Жилье и городская среда» в Республике Мордовия показатели неудовлетворительны, в разы ниже, чем показатели по Российской Федерации. По показателям «Наука» республика имеет более высокую долю молодых ученых, но очень низкий уровень внутренних затрат на исследования. Показатели проекта «Цифровая экономика» сопоставимы со среднероссийскими показателями.

Заключение. Сравнение субъектов Российской Федерации по 30 социально-экономическим показателям показало, что у Республики Мордовия 40% показателей находятся в 1 квартиле – наиболее низких показателей, что требует корректировки стратегий и программ развития экономики республики.

Сравнение показателей реализации национальных проектов по отдельным направлениям в Республике Мордовия и в целом по Российской Федерации

Федерации показывают их более низкие значения в республике, что требует активизации их реализации для достижения национальных целей.

Список источников:

1. Напалкова И.Г., Курочкина К.В. Республика Мордовия: имидж региона де-факто (на основе результатов экспертного опроса) // Манускрипт. 2020. Т. 13, № 9. С. 114-119.
2. Цыпелев В.В. Деятельность органов государственной власти Республики Мордовия по созданию благоприятного инвестиционного климата в регионе // Вестник Чебоксарского филиала Российской академии народного хозяйства и государственной службы при Президенте Российской Федерации. 2019. № 1(16). С. 72-86.
3. Федоськина Л.А. Обоснование положений экологической политики региона: Республика Мордовия // Региональная экономика: теория и практика. 2012. № 19. С. 10-16.
4. Воробьева Е.Г., Кильдюшкина И.Г. Угрозы экономической безопасности сельскохозяйственной отрасли Республики Мордовия // Регионология. 2019. Т. 27, № 2(107). С. 246-269.
5. Козин В.В., Калачина О.С. Миграционные процессы в Республике Мордовия: социокультурные аспекты адаптации принимающей стороны // Мир науки. Социология, филология, культурология. 2022. Т. 13, № 4.
6. Итоги работы агропромышленного комплекса Республики Мордовия за 2023 год. [Электронный ресурс] – Режим доступа: <https://agro.e-mordovia.ru/apk/>
7. Регионы России. Социально-экономические показатели. 2024: Стат. сб. / Росстат. М., 2024. 1081 с.
8. Указ Президента Российской Федерации от 7 мая 2024 г. № 309 «О национальных целях развития Российской Федерации на период до 2030 года и на перспективу до 2036 года» [Электронный ресурс] – Режим доступа: <http://www.kremlin.ru/acts/bank/50542>

9. Стратегия развития агропромышленного и рыбохозяйственного комплексов Российской Федерации на период до 2030 года. Утверждена распоряжением Правительства Российской Федерации от 8 сентября 2022 г. № 2567-р. » [Электронный ресурс] – Режим доступа: <https://www.garant.ru/products/ipo/prime/doc/405172287/>
10. Актуальные проблемы обеспечения продовольственной безопасности в условиях санкций недружественных государств: монография / [А.Е. Суглобов, В.А. Седых, А.В. Родионов, О.В. Савина]; под ред. А.Е. Суглобова. - Москва: Издательско-торговая корпорация "Дашков и К°", 2024. - 248 с.
11. Bank S.V. Tactical and strategic modelling of the corporate financial performance indexes // World Applied Sciences Journal. 2014. Т. 29. № 5. С. 683-688.

List of sources:

1. Napalkova I.G., Kurochkina K.V. The Republic of Mordovia: the de facto image of the region (based on the results of an expert survey) // Manuscript 2020. Vol. 13, No. 9. pp. 114-119.
2. Tsypelev V.V. Activities of the state authorities of the Republic of Mordovia to create a favorable investment climate in the region // Vestnik Cheboksary Branch of the Russian Presidential Academy of National Economy and Public Administration. 2019. No. 1(16). pp. 72-86.
3. Fedoskina L.A. Substantiation of the provisions of the environmental policy of the region: Republic of Mordovia // Regional economics: theory and practice. 2012. No. 19. pp. 10-16.
4. Vorobyeva E.G., Kildyushkina I.G. Threats to the economic security of the agricultural sector of the Republic of Mordovia // Regionology. 2019. Vol. 27, No. 2(107). pp. 246-269.
5. Kozin V.V., Kalachina O.S. Migration processes in the Republic of Mordovia: socio-cultural aspects of host adaptation // The world of science. Sociology, philology, cultural studies. 2022. Vol. 13, No. 4.
6. Results of the work of the agro-industrial complex of the Republic of Mordovia in 2023. [Electronic resource] – Access mode: <https://agro.e-mordovia.ru/apk/>
7. Regions of Russia. Socio-economic indicators. 2024: Statistical collection / Rosstat. Moscow, 2024. 1081 p.
8. Decree of the President of the Russian Federation No. 309 dated May 7, 2024 "On the National Development Goals of the Russian Federation for the period up to 2030 and for the future up to 2036" [Electronic resource] – Available at: <http://www.kremlin.ru/acts/bank/50542>
9. Strategy for the development of the agro-industrial and fisheries complexes of the Russian Federation for the period up to 2030. Approved by Decree of the Government of the Russian Federation dated September 8, 2022 No. 2567-R. " [Electronic resource] – Operating mode: <https://www.garant.ru/products/ipo/prime/doc/405172287/>
10. Actual problems of ensuring food security in the context of sanctions by unfriendly states: a monograph / [A.E. Suglobov, V.A. Sedykh, A.V. Rodionov, O.V. Savina]; edited by A.E. Suglobov. Moscow: Publishing and Trading Corporation Dashkov & Co., 2024. 248 p.
11. Bank S.V. Tactical and strategic modeling of financial performance indicators of corporations // World Applied Sciences Journal. 2014. Vol. 29. No. 5. pp. 683-688.